



Prof. Luigi Cianconi

Laureato in Medicina e Chirurgia (1978). Specialista in Odontostomatologia. Consegue Diplomi definitivo di Continuing Education in Endodonzia (Prof. Schilder, Dott. Ruddle, Dott. Buchanan). Dal 1991 è ricercatore presso il Corso di Laurea in Odontoiatria e Protesi Dentaria dell'Università degli Studi di Roma "Tor Vergata" dove dal 1995 è titolare per affidamento dell'Insegnamento di Odontoiatria Conservativa I. Socio Attivo dell'Accademia Italiana di Conservativa, socio Affiliato dell'American Academy of Operative Dentistry e dell'American Academy of Gold Foil Operators. Ha partecipato in qualità di relatore a numerosi congressi e corsi sia in Italia che all'estero.



SEDE ed INFO Studio Dentistico Mancini

Via Tuscolana, 58 - Roma

Per informazioni ed iscrizioni

Tel. 06 70 61 33 16

www.odontocorsi.it info@odontocorsi.it

QUOTA DI PARTECIPAZIONE

Il costo del corso è di **3600 € + IVA**

All'iscrizione: 1000 € + IVA

Al 1° incontro: 1600 € + IVA

Al 3° Incontro: 1000 € + IVA

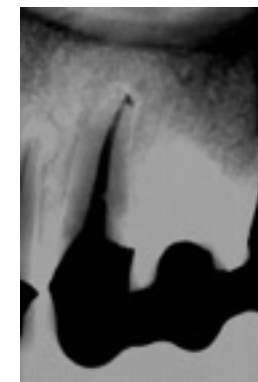
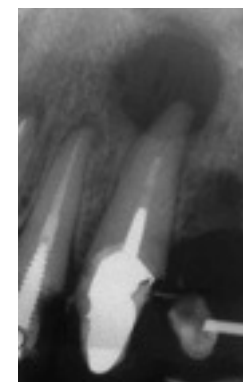
da versarsi tramite bonifico bancario o assegno non trasferibile alla conferma dell'iscrizione.

Gli incontri si svolgeranno nei giorni di Sabato (9:00-19:00) e Domenica (9:00-14:00).

Il costo del corso è comprensivo di coffe-break, pranzi, cena di fine corso e attestato di partecipazione.

Ogni corsista riceverà in OMAGGIO tutti gli strumenti endodontici ed i materiali di consumo necessari allo svolgimento delle sessioni PRATICHE.

Corso Pratico Annuale di ENDODONZIA



“ Da Schilder al Single file”

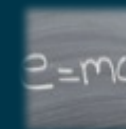


Prof. Luigi Cianconi

Dott. Gabriele Conte

Dott. Manuele Mancini

In collaborazione con:



Dott. Manuele Mancini

Laureato con lode in Odontoiatria e Protesi Dentaria presso l'Università di Roma "Tor Vergata". Dottore di Ricerca. Tutor Cattedra di Materiali Dentari dell'Università di Roma "Tor Vergata". Da oltre un decennio partecipa all'attività di ricerca presso la stessa università sui materiali dentali utilizzati in conservativa ed endodonzia. Socio ATTIVO SIDOC e Socio ATTIVO SIE. Dal 2006 è trainer ufficiale Dentsply-Maillefer. Autore di studi scientifici pubblicati su riviste nazionali ed internazionali. Svolge la sua attività libero professionale in Roma.



Dott. Gabriele Conte

Laureato con lode presso l'Università degli studi di Roma "Tor Vergata" nel 2005. Dal 2002 partecipa all'attività clinica, didattica e di ricerca della cattedra di Odontoiatria Conservativa e di Protesi Dentaria dell'università degli studi di Roma "Tor Vergata" dove sta conseguendo un Dottorato di Ricerca. E' socio ordinario della Società Italiana di Endodonzia (SIE), dell' Accademia Italiana Di Conservativa (AIC), della Società Italiana di Parodontologia (SIdP), e dell'International Academy of Implantoprosthesis Osteoconnected (IAIO). Dal 2006 è trainer abilitato per Dentsply-Maillefer. Limita la sua attività libero professionale ai campi dell'odontoiatria restaurativa, dell'endodonzia e della protesi in Roma.



Finalità del Corso

IL CORSO È VOLTO A PORTARE IL PROFESSIONISTA AD UN LIVELLO DI ENDODONZIA CLINICA CHE GARANTISCA IL RAGGIUNGIMENTO DI RISULTATI SICURI E PREDICIBILI. PARTENDO DAGLI ERUDIMENTI DI BASE DELLA FISIOLOGIA E DELLA PATOLOGIA, I RELATORI GUIDERANNO GRADUALMENTE IL CORSISTA NELL'APPRENDIMENTO DELLE VARIE TECNICHE ENDODONTICHE PORTANDOLO ALLA PADRONANZA DEI PIÙ MODERNI SISTEMI ENDODONTICI CHE INSIEME ALLA QUALITÀ DEL RISULTATO PERMETTONO DI ASSOCIARE L'OTTIMIZZAZIONE DEI TEMPI DI LAVORO.

PUNTI DI FORZA

- 20% TEORIA 80% PRATICA
- 1 TUTOR OGNI 2 CORSISTI
- PANORAMICA COMPLETA E DISINTERESSATA DEI SISTEMI ENDODONTICI PIÙ ACCREDITATI.

Date:

I incontro:	15-16 ottobre 2016
II incontro:	3-4 dicembre 2016
III incontro:	14-15 gennaio 2017
IV incontro:	11-12 marzo 2017
V incontro:	22-23 aprile 2017
VI incontro:	17-18 giugno 2017

Primo Incontro

- Fisiopatologia della polpa dentaria
- Anatomia e Radiologia Endodontica
- Anestesia, gestione e prevenzione del dolore di origine endodontica
- Isolamento del campo operatorio
- Approccio razionale all'apertura della camera

Secondo Incontro

- Strumentazione Manuale
- Tecnica delle forze Bilanciate
- Tecnica di condensazione a caldo della guttaperca secondo Schilder
- Irrigazione e mezzi di potenziamento

Terzo Incontro

- Caratteristiche e proprietà delle leghe NiTi
- ProTaper GOLD®
- Tecnica dell'onda continua di condensazione
- Restauro post-endodontico

Quarto Incontro

- Glide Path meccanico
- ProTaper NEXT®
- Tecniche di chiusura con Carrier
- Lo sbiancamento del dente non vitale
- Endo-pedodonzia

Quinto Incontro

- Ritrattamenti Endodontici
- Cenni di endodonzia chirurgica
- Ultrasuoni in endodonzia
- Gestione delle perforazioni radicolari
- Riassorbimenti radicolari

Sesto Incontro

- Sistematiche Single File (WaveOne® e WaveOne Gold®)
- Lesioni endo-parodontali
- Microscopio operatorio

Per i partecipanti sarà inoltre possibile presentare dei casi clinici, completi di tutti gli approfondimenti diagnostici necessari, per valutarli insieme ai relatori ed i Colleghi corsisti. Al termine del corso per i relatori sarà un piacere ospitare i corsisti nel proprio studio per assistere a trattamenti endodontici dal vivo.

$E=mc^2$

